

# Возрождение, ООО

ОБЩЕСТВО С ОГРАНИЧЕННОЙ ОТВЕТСТВЕННОСТЬЮ "ВОЗРОЖДЕНИЕ"

ИНН 9102059673

КПП 772901001

**Гладкий Антон Георгиевич**

Генеральный директор с 11.12.14

Торговля оптовая мясом и мясными продуктами

Еще 15 видов деятельности

1 сотрудник ⓘ ~ 227 000 ₽ средняя з/п ↑ 138935 ₽

На рынке более 11 лет, использует ОСНО

Малое предприятие Имеет 2 филиала

**Выручка: 28.2 млн ₽**

524 место в категории Мясо, мясные продукты, консервы мясные

**Стоимость: 23 тыс ₽**

628 место в категории Мясо, мясные продукты, консервы мясные



Адрес

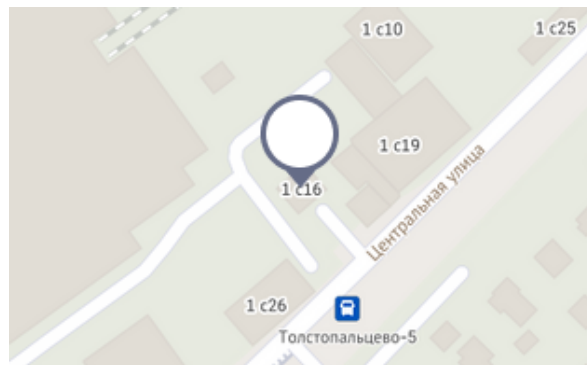
г. Москва, вн.тер.г. муниципальный округ Внуково,  
д. Толстопальцево, ул. Советская, д. 1, стр. 16,  
ЭТАЖ 2, ПОМЕЩ. 1, 108809



+7 (963) 998-70-17



[belmostorg.ru](http://belmostorg.ru)



## Реквизиты Всего: 8

ИНН	9102059673	ОКТМО	45941000
КПП	772901001	Рег. номер ПФ	087-817-001845
ОГРН	1149102127184	Рег. номер ФСС	9101004387/77211
ОКПО	00782385	Рег. номер СФР	1053911374

## Регистрация компании

11 декабря 2014 г.

Рег. орган

Межрайонная Инспекция Федеральной Налоговой Службы № 46 по г. Москве, ФГКУ

Способ

Создание юридического лица

## Регистрация в государственных органах

29 августа 2016 г. ИФНС России № 29 по г. Москве, ФГКУ

30 августа 2016 г. Отделение Фонда пенсионного и социального страхования Российской Федерации по г. Москве и Московской области

## Владельцы Есть история

По данным ЕГРЮЛ Всего: 2

Сумма, ₽      Доля, %      Компании      Стоимость, тыс. ₽

Гладкий Антон Георгиевич С 07.11.16 является владельцем	10 000	50	2
Гладкий Константин Георгиевич С 07.11.16 является владельцем	10 000	50	2

Уставный капитал **20 000**

## Связанные компании

Белмосторг, ООО	9729289027	Москва	Мясо, мясные продукты, консервы мясные
Эмтранс, ООО	7734698695	Москва	Мясо, мясные продукты, консервы мясные

## Положение на рынке

Конкуренты	в тыс. ₹		Пересечений в торгах	Штат
	Выручка	Стоимость		
ПРО 21 ВЕК, ООО	32 271	1 201		3
Июльское, ООО	32 099	14 281		7
Фудас, ООО	30 769	1 575		
Бизнес ФУД Сфера, ООО	30 624	11 236		
Халяль Ритейл, ООО	29 521	8 619		1
ТД "Прогресс", ООО	29 143	13 618		2
Новатор, ООО	29 129	163		1
<b>Возрождение, ООО</b>	<b>28 207</b>	<b>23</b>		<b>1</b>
Омега, ООО	27 175	-147		1
ПРОД Альянс, ООО	26 933	-5 160		2
Вега, ООО	26 659	-12 523		< 10
Снежинка-М, ООО	26 403	9 858		
Клэр, ООО	26 124	796		1
Мир, ООО	25 094	294		1
Продальянс, ООО	24 126	97 320		4

## Похожие в регионе по объему выручки

В регионе (139206 место)	Тыс. ₹	В отрасли (524 место)	Тыс. ₹
Х - Профиль, ООО Чуманов С.	28 208	ТД "Прогресс", ООО Ашихмин А.А.	29 143
Издательство Прести... Артеня...	28 208	Новатор, ООО Абышев Е.Е.	29 129
<b>Возрождение, ООО Гладкий А.Г.</b>	<b>28 207</b>	<b>Возрождение, ООО Гладкий А.Г.</b>	<b>28 207</b>
Мастер Монтаж, ООО Кусик Н.И.	28 207	Омега, ООО Еременко А.Н.	27 175
Руки-Ножницы Спор... Мисикова...	28 207	ПРОД Альянс, ООО Мирон А.Н.	26 933

## Похожие по стоимости бизнеса

В регионе (245245 место)	Тыс. ₹	В отрасли (628 место)	Тыс. ₹
СВРК, ООО Крысин А.П.	23	Вольт, ООО Никифорова А.В.	36
УК Хромос, ООО Пахомов А.Л.	23	Мария, ООО Погребинский А.С.	26
<b>Возрождение, ООО Гладкий А.Г.</b>	<b>23</b>	<b>Возрождение, ООО Гладкий А.Г.</b>	<b>23</b>

**В регионе (245245 место)**

Тыс. ₹

Армгрупп, ООО Хачатрян Г.О.

23

**В отрасли (628 место)**

Тыс. ₹

Элемент-М, ООО Лепенкин И.Е.

19

Зелак, ООО Какубава Д.В.

23

ГРАФ Постав, ООО Губаренко С.Л.

10

**Надежность****Плюсы****+ 59****Отсутствуют 19 отрицательных признаков из 19****+ 19****Финансовое положение****+ 27****На конец 2025 года**Чистые активы больше Уставного капитала  
23 тыс ₹ > 20 тыс ₹Компания способна расплатиться с текущими долгами  
Оборотные активы превышают текущие долги на 0.5%

Риск задержки платежей низкий (20%)

**На сегодня**

Дел о банкротстве не обнаружено

Задолженность по налогам, з/п и кредитным платежам не обнаружена

**Общие моменты****+ 13**11 лет компания работает на рынке  
Дата регистрации 11.12.14

2 филиала (Москва)

Компания ведет деятельность

**Минусы****- 8.6****Финансовое положение****- 8.6****На конец 2025 года**

Доходы в 2025 снизились на 87.5% по сравнению с прошлым годом

Зафиксирован убыток

Рентабельность (-3.4%) ниже среднеотраслевой (10.1%)

Риск потери независимости из-за имеющихся обязательств

Обязательства в балансе составляют 99.4%: в долгосрочной перспективе возможны перебои с оплатой

Вероятность банкротства

Найден риск по 4 методикам из 5

У компании возможны затруднения при получении кредита

**Выручка / Финансы**

по данным Бухгалтерской отчетности за 2014 - 2025 гг.

**Результаты деятельности** 📉 **низкие**

За последний год доходы предприятия существенно сократились, и оно стало убыточным

2025:	Доходы	29.3 млн ₹	-205.7 млн ₹	-88%
	Расходы	29.7 млн ₹	-205.1 млн ₹	-87%
	Чистая прибыль	-0.4 млн ₹	-0.6 млн ₹	-273%

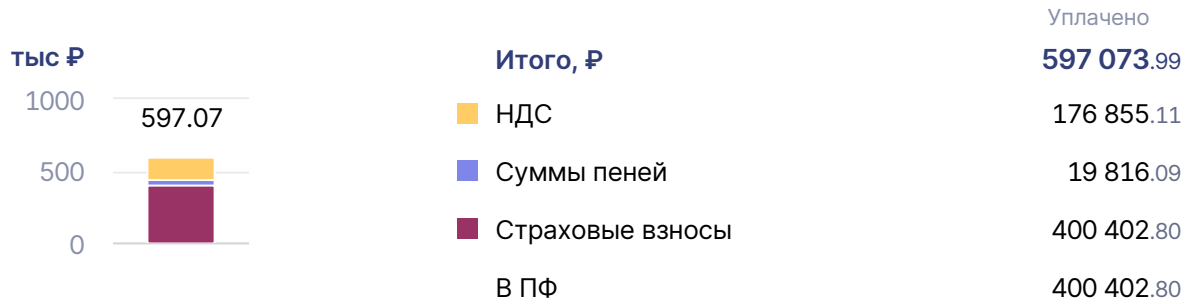


### Налоги и сборы в 2025 году

Система налогообложения ОСНО



На 10.11.25 задолженность отсутствует




### Налоговая нагрузка



# Сравнение с конкурентами по выручке

Регион Москва

Сфера деятельности Мясо, мясные продукты, консервы мясные



## Эффективность 📉 низкая

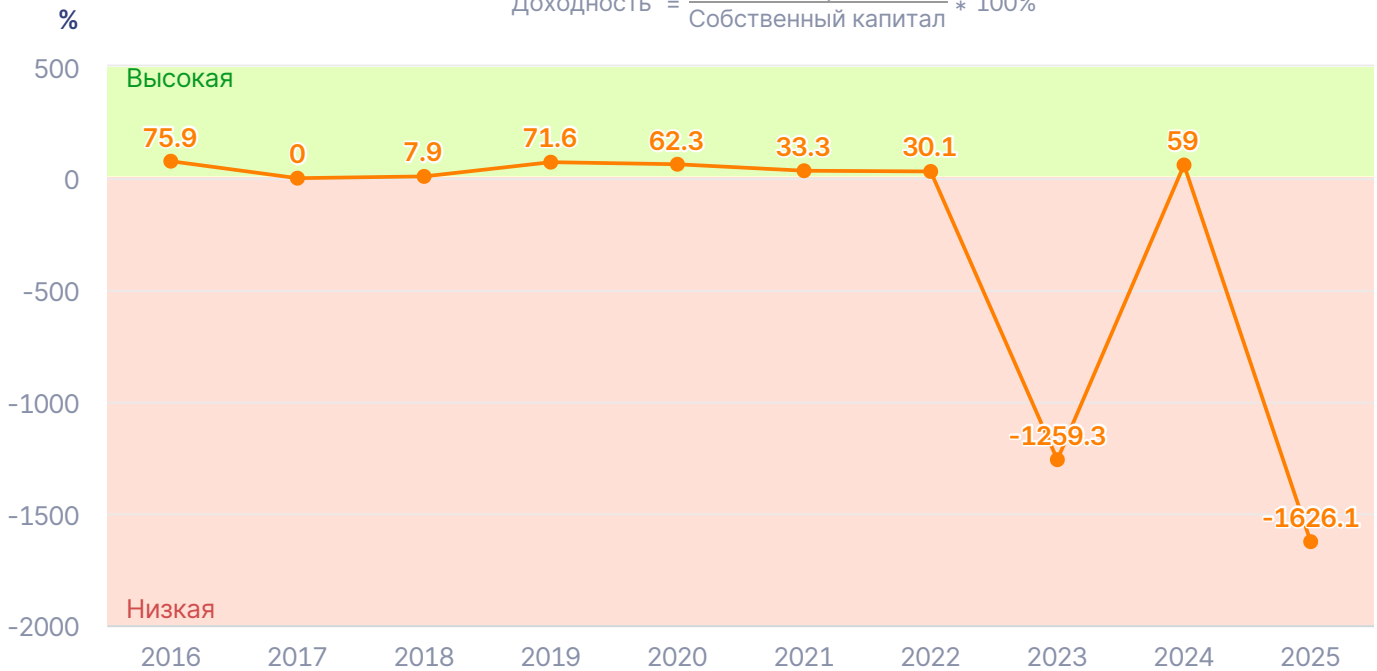
- 📉 У собственников нет дохода
- 📉 Организация убыточна
- 📉 Рентабельность затрат отрицательная



$$\text{Рентабельность имущества} = \frac{\text{Чистая прибыль}}{\text{Баланс}} * 100\%$$



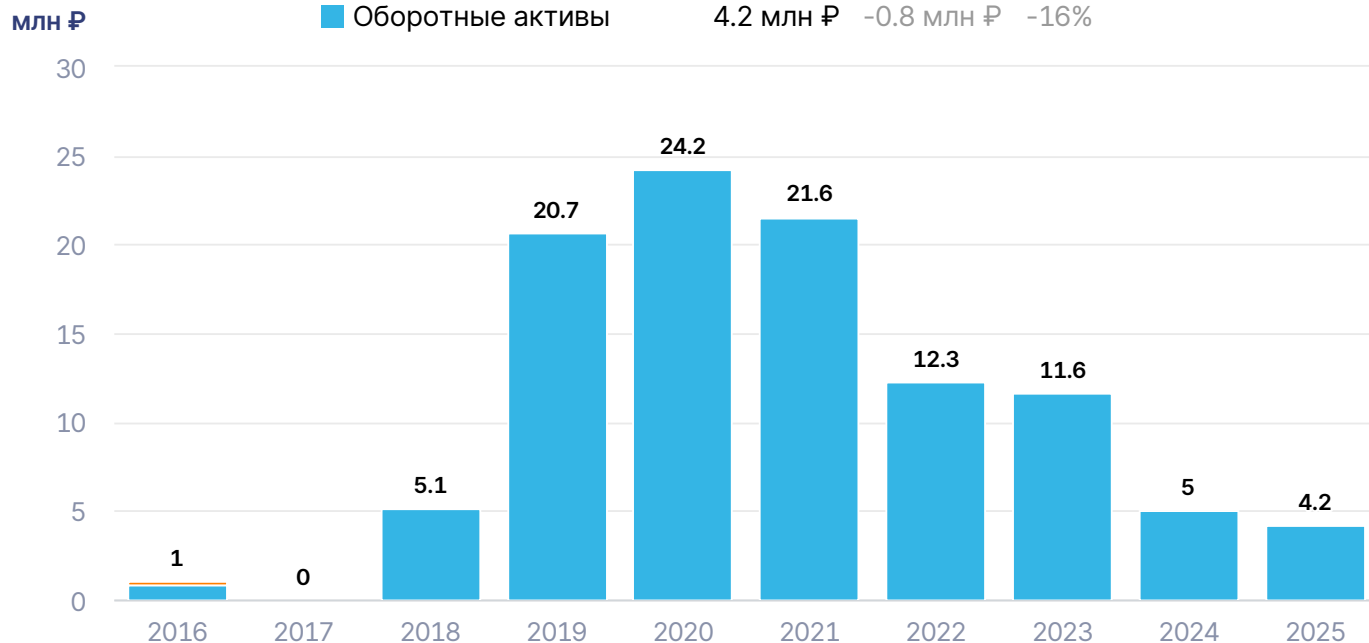
$$\text{Доходность} = \frac{\text{Чистая прибыль}}{\text{Собственный капитал}} * 100\%$$



## Управление имуществом ✓ средне-интенсивное

- 🗨️ Управление оборотными активами стало менее экономным: долги покупателей стали собираться на 82.1% медленнее
- ✓ Внеоборотных активов нет
- ✓ За последний год имущество сократилось на 16.1% (с 4 961 тыс ₹ до 4 161 тыс ₹), что уменьшило потенциал предприятия

2025: ■ Внеоборотные активы 0.0 млн ₹ 0.0 млн ₹ 0%  
■ Оборотные активы 4.2 млн ₹ -0.8 млн ₹ -16%



2025: ■ Нематериальные активы 0.0 тыс ₹ 0.0 тыс ₹ 0%  
■ Налоговые активы 0.0 тыс ₹ 0.0 тыс ₹ 0%  
■ Основные средства 0.0 тыс ₹ 0.0 тыс ₹ 0%  
■ Инвестиционная недвижимость 0.0 тыс ₹ 0.0 тыс ₹ 0%  
■ Финансовые инвестиции 0.0 тыс ₹ 0.0 тыс ₹ 0%



2025:	Запасы	0.7 млн ₹	+0.7 млн ₹	+100%
	Долги покупателей	3.3 млн ₹	-1.6 млн ₹	-33%
	Финансовые вложения	0.0 млн ₹	0.0 млн ₹	0%
	Денежные средства	0.2 млн ₹	0.0 млн ₹	+43%



### Финансовое положение ✓ нормальное

- 👍 Платежеспособность на приемлемом уровне: оборотные активы (источники погашения обязательств) больше обязательств на 1%
- 🗨️ Зависит от кредиторов в значительной степени: доля обязательств в балансе (99%) больше 50%
- 🗨️ Обеспеченность текущей деятельности собственными средствами низкая (1% < 10% суммы оборотных активов)

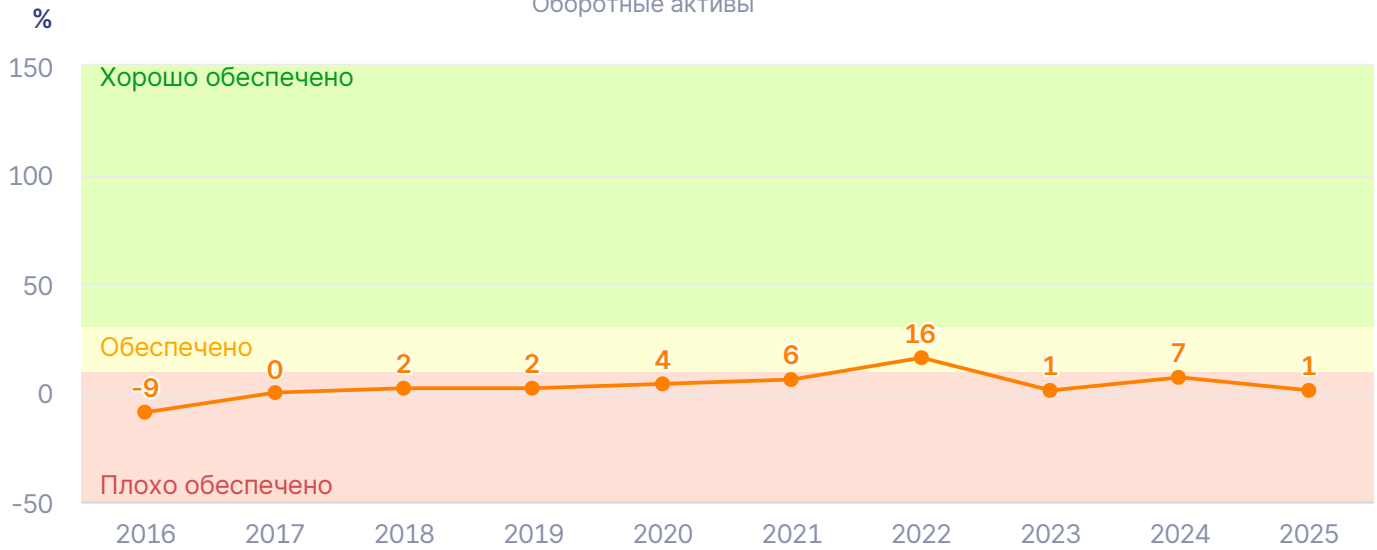
2025:	Собственные средства	0.0 млн ₹	-0.3 млн ₹	-94%
	Долгосрочные обязательства	0.0 млн ₹	0.0 млн ₹	0%
	Краткосрочные обязательства	4.1 млн ₹	-0.5 млн ₹	-10%



Оценивает достаточность собственных средств для обеспечения текущей деятельности предприятия

Доля собственных средств в оборотных активах

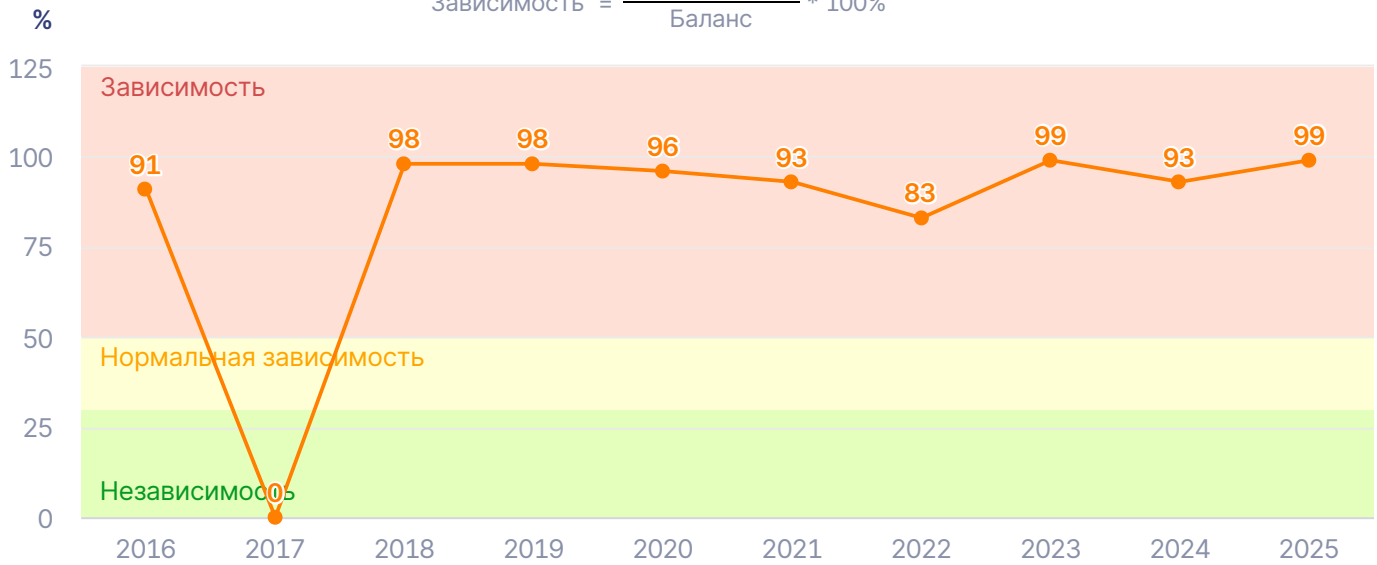
$$\text{Обеспеченность} = \frac{\text{Соб. средства} - \text{Внеоб. активы} + \text{Долгосрочные обяз.}}{\text{Оборотные активы}} * 100\%$$



Оценивает угрозу потери самостоятельности

Доля заемных средств в балансе

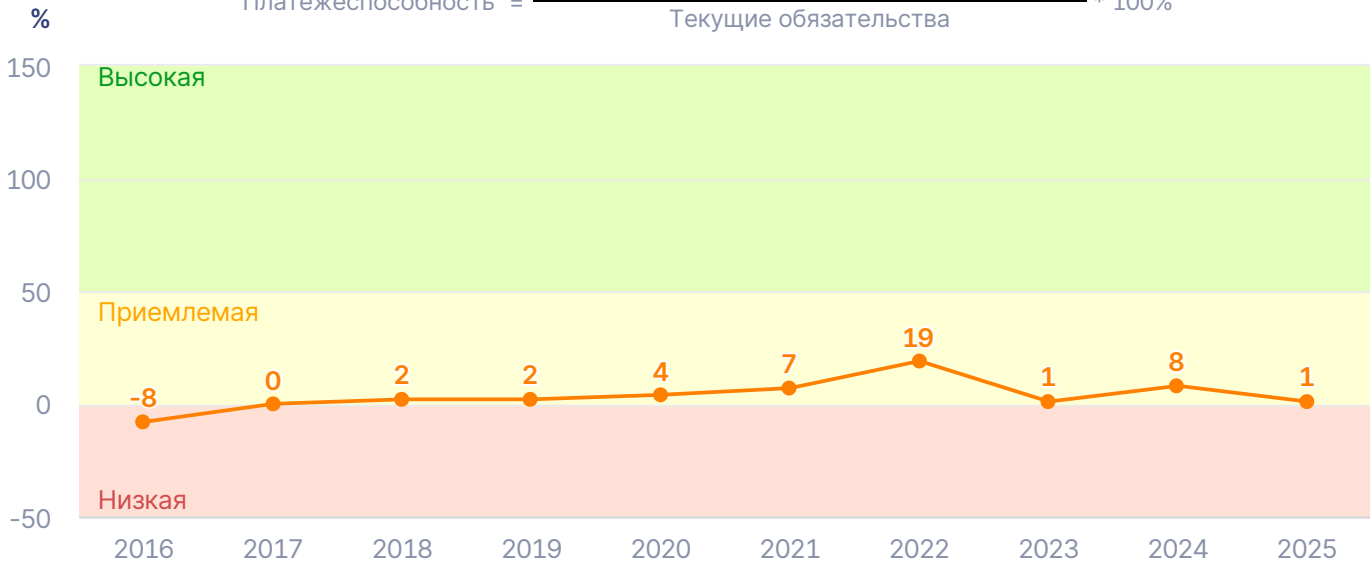
$$\text{Зависимость} = \frac{\text{Обязательства}}{\text{Баланс}} * 100\%$$



Оценивает способность расплатиться по долгам

Превышение оборотных средств над текущими обязательствами

$$\text{Платежеспособность} = \frac{\text{Оборотные средства} - \text{Текущие обязательства}}{\text{Текущие обязательства}} * 100\%$$



### Рыночная стоимость компании

23 тыс ₹

Определяется как максимальное значение стоимости, полученное по методикам расчета. Данная информация является предварительной. В расчетах используются показатели стоимости имущества по балансу, они могут отличаться от значений по результатам оценки



#### Метод чистых активов

23 тыс ₹

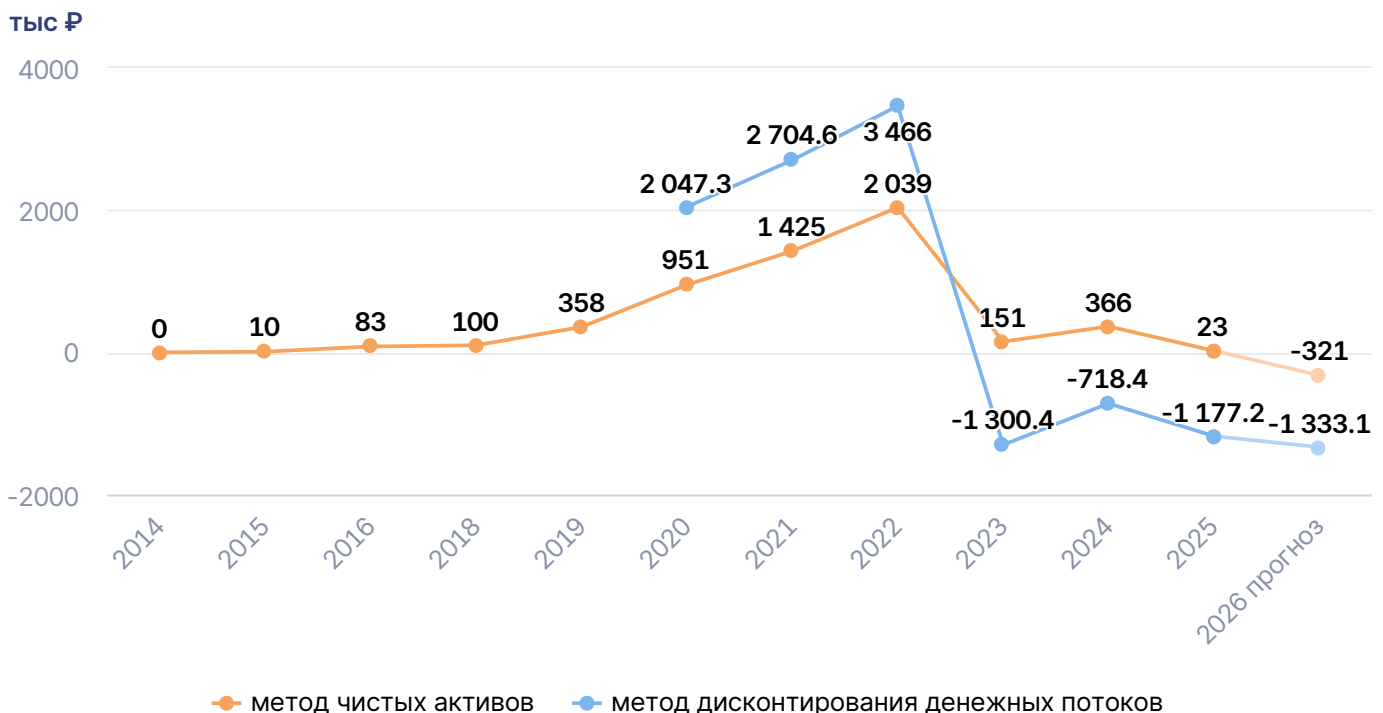
Рыночная стоимость = Текущая стоимость активов предприятия (без учета обязательств)  
 23 тыс ₹ = 23 тыс ₹



#### Метод дисконтирования денежных потоков

-1 177.2 тыс ₹

Рыночная стоимость = Ожидаемая прибыль в ближайшие 4 года + Стоимость имущества предприятия  
 - 1 177.2 тыс ₹ = - 1 188.5 тыс ₹ + 11.2 тыс ₹

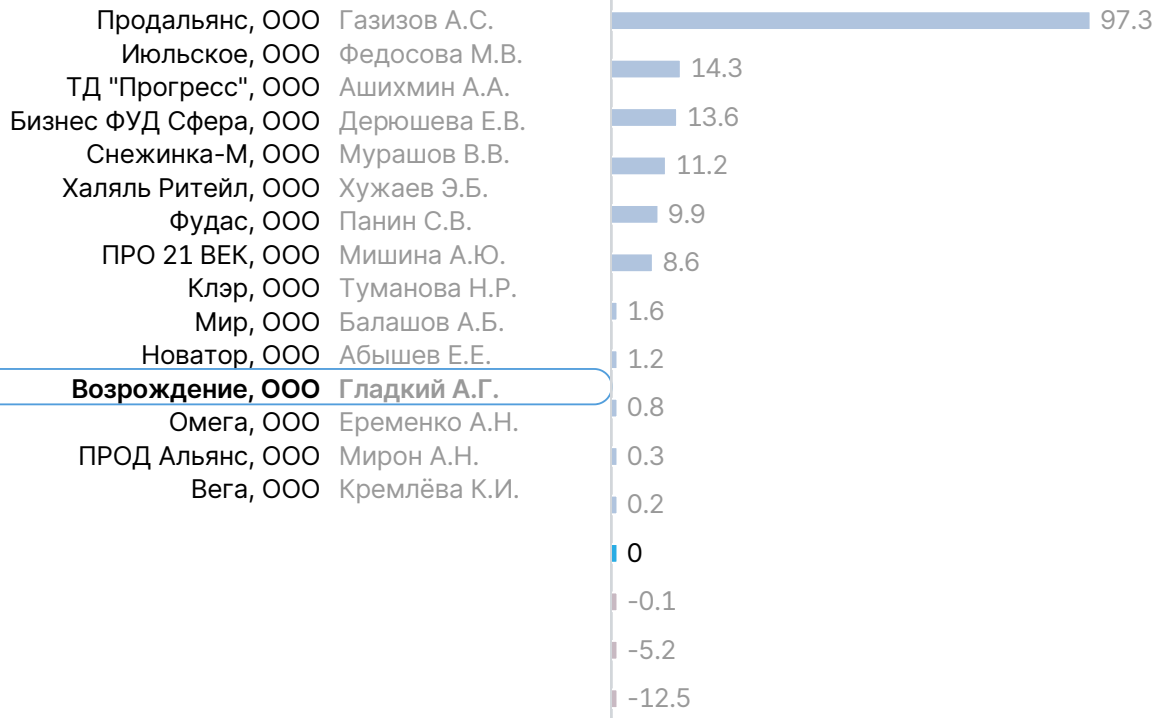


# Сравнение с конкурентами по стоимости

Регион Москва

Сфера деятельности Мясо, мясные продукты, консервы мясные

Рыночная стоимость, млн ₽



## Суды

Истец 2 суда на 250.50 млн ₽

Ответчик 1 суд на 143.17 тыс ₽



Год	Всего	тыс. ₽	👍	тыс. ₽	Всего	тыс. ₽	👍	тыс. ₽
2020	1	515	100%	515	2025	1	143	-
2019	1	249 994	-	-				

14.02.25	👎	ВНИИЗЖ, ФГБУ (истец)	143 179 ₽
экономические споры по гражданским правоотношениям			
03.03.20	👍	ПК "Русь", ООО (ответчик)	514 984 ₽
экономические споры по гражданским правоотношениям			
11.07.19		ЭКО.Сенеж ПК, ООО (ответчик)	250 млн ₽
о несостоятельности (банкротстве) организаций и граждан			

## Исполнительные документы 1 активный на 155.33 тыс ₽



03.09.25	Исполнительный лист	155 338
Иные взыскания имущественного характера в пользу физических и юридических лиц		

... еще 1 исполнительный документ на [online.saby.ru](https://online.saby.ru)

## Проверки Всего: 3

19.12.19 🚫 Управление Федеральной службы по надзору в сфере защиты прав потребителей и благополучия...

Соблюдение обязательных требований в сфере санитарноэпидемиологического благополучия че...

- 18.11.19  Управление Федеральной службы по ветеринарному и фитосанитарному надзору по г Москва Мо...  
Настоящая проверка проводится с целью исполнения требований предписания требования от 18...
- 25.09.19  Управление Федеральной службы по ветеринарному и фитосанитарному надзору по г Москва Мо...  
Настоящая проверка проводится с целью исполнения приказа Россельхознадзора от 14122018 1...